



Fonction Design Qualité Blanke.

Blanke•PERMAT

Blanke•PERMAT est une nouvelle natte de désolidarisation pour l'application industrielle et privée. Elle est utilisée avant tout pour supports impropres à la pose du carrelage (bois, chapes anhydrides, chapes fissurées, anciens carreaux fissurés). Les caractéristiques de cette natte donnent des très bons résultats d'adhérence et une très bonne résistance à la pression et aux mouvements.

Caractéristiques:

- Désolidarisation
- Pontage des fissures
- Bonne résistance à la pression et aux tractions
- Applicable même sur des chapes fraîches .
- Facile à appliquer grâce à l'hauteur faible de 3 mm
- Bons résultats à l'arrachement (adhérence)

Matériaux et domaines d'application:

Blanke•PERMAT est une natte avec une structure spéciale grillagée et d'un tissu se trouvant au dessous qui rend possible la désolidarisation et l'égalisation de pression de vapeur.

De plus, Blanke•PERMAT est:




- Odeur neutre
- Pas nuisible à la santé
- Applicable avec des mortiers traités synthétiquement en couche mince ou avec notre fixation Blanke•COLLFIX (pour des charges jusqu'au 2,0 kN/m²).
- Facile à appliquer (à couper au cutter)
- Ne se décompose pas
- Perméable à la vapeur d'eau
- Faible hauteur de mise en oeuvre

Elle est bien appropriée pour une utilisation en secteur industriel et professionnel acceptant des charges de plus que 7,5 kN/m².

Supports appropriés pour Blanke•PERMAT:

- Béton
- Chapes anhydrides
- Chapes en ciment
- Chapes chauffantes
- Revêtements synthétiques et couches de matières synthétiques
- Plancher en bois
- Asphalte coulé

INFORMATION TECHNIQUE





Fonction Design Qualité Blanke.

Application et Pose:

1. Le support doit être stable et plan. La natte doit être totalement collée sur son support. Le choix de colle dépend du type de support. La colle doit adhérer au support et doit s'ancrer mécaniquement dans le tissu de Blanke•PERMAT. Pour la majorité des supports, on peut utiliser une colle hydraulique.

2. On applique le mortier colle avec une spatule crantée 4x4 mm ou 6x6 mm sur le support. La profondeur des crans de la spatule dépend du support. On peut aussi fixer la natte sur le support avec notre fixation Blanke•COLLFIX (uniquement pour des supports jusqu'à 2,0 kN/m²). Il est important que la natte soit collée sur le support sur toute sa surface.

3. Découper les plaques de Blanke•PERMAT aux dimensions demandées et les presser dans la colle sur le côté du tissu. Pour les presser dans la colle, on peut utiliser une lisse, mais dans la plupart des cas, il est suffisant de le faire manuellement. En posant les plaques, on doit faire attention qu'elles soient posées avec un chevauchement de 5 cm au minimum. (manière de pose « T »).

4. Toutes les plaques ont sur leurs côtés une tête de grillage de verre de 3,0 cm. Elles sont les jonctions/passages des autres plaques. Elles évitent ainsi la pose d'un grillage de verre additionnel pour les jonctions/passages.

5. Pour la première plaque, il est recommandé d'enlever complètement les têtes de grillage de verre afin qu'on puisse poser la deuxième plaque avec sa tête de grillage directement sur la première plaque. On continue ainsi de suite en posant la plaque suivante avec sa tête de grillage inversée.

6. En locaux humides, il est nécessaire d'utiliser une étanchéité supplémentaire sous Blanke•PERMAT, à savoir la natte Blanke•DIBA.

7. Après avoir posé les carreaux ou les dalles, on peut jointoyer au plus tôt après 24 heures. Ne pas oublier de poser des joints de dilatation.

Livraison:

30 plaques par carton (= 18 m²)

1 plaque = 97x62 cm (= 0,6 m²)



Matériau:

Un grillage extrudé en baguettes de « polyéthylène haute densité » qui sont situées l'une sur l'autre dans une direction.

Côté au-dessous:

tissu spécial de désolidarisation et d'égalisation de pression de vapeur.

Côté au dessus:

grillage de verre, résistant aux alcalis et extrêmement stable.

Épaisseur: approche. 3,3 mm

Poids: approx. 0,8 kg/m²

Renseignements:

Conformément à nos Conditions Générales de Vente, nous garantissons la qualité de nos produits, mais non pas sa mise en œuvre appropriée. Cette feuille annule et remplace tout ancien renseignement sur ce produit.

Nous nous réservons le droit à des modifications techniques.

Toute autre information en dehors de cette feuille devra être confirmée par écrit